

PROGRAMA ACESSA ESCOLA

Aqui você obterá informações gerais sobre o PROGRAMA ACESSA ESCOLA

- I. DÚVIDAS FREQUENTES
- II. INSTRUÇÕES PARA INSCRIÇÃO

Obs: este documento não substitui a leitura do Edital

I. DÚVIDAS FREQUENTES

1. Quais são as etapas e as datas previstas?

Período de Inscrição	Das 8h do dia 1/6 a até 18h do dia 19/6/2009
Publicação da lista de inscrições confirmadas	1/7/2009
Publicação do local da realização da prova	A partir do dia 14/8/2009
Realização da Prova	23/8/2009
Publicação do Gabarito	A partir das 15h do dia 24/8/2009
Publicação da classificação dos credenciados	A partir 2/9/2009

2. Quais são os pré-requisitos para se inscrever no processo seletivo?

Ser aluno regularmente matriculado e cursando o 1º ou 2º ano do Ensino Médio Regular, nas escolas da Secretaria de Educação do Estado de São Paulo (listadas no Anexo I do Edital) e possuir CPF próprio. Também é necessário que, **no momento da convocação**, o candidato possua 16 anos completos e disponha de, no mínimo, um semestre letivo a ser cursado.

3. Não tenho CPF para efetuar a inscrição, como devo proceder?

Procure uma agência do Banco do Brasil ou da Caixa Econômica Federal e solicitar a inscrição. Você receberá o protocolo de inscrição que possibilitará acompanhar pela internet, no site da Receita Federal, o número do CPF (aproximadamente 2 dias).

Importante: não será aceito CPF de pais ou responsáveis.

4. Os estágios são remunerados? Qual o valor da bolsa? Tem benefícios? Qual é a carga-horária?

O estágio é remunerado. O valor da bolsa será de R\$340,00 + auxílio transporte. A carga horária será de 4 horas diárias, a ser cumprida em um dos períodos: manhã, tarde ou noite.

5. Qual é a duração do estágio?

Os estágios terão a duração de até 12 meses (1 ano), podendo ser prorrogado até o limite de 24 meses, ou até a conclusão do curso.

6. Onde são realizados os estágios?

Nas salas de informática das escolas da Secretaria de Educação do Estado de São Paulo – o candidato aprovado deverá ser prioritariamente da própria escola (vide Anexo I do Edital).

7. Há possibilidade de efetivação?

Não. Por se tratarem de ofertas de estágio em órgãos públicos, não há previsão de efetivação. A seleção de profissionais nestes órgãos é feita mediante concurso público específico para provimento de cargos.

O estágio não cria vínculo empregatício de qualquer natureza (Lei 11.788/2008)

8. Como ficará a situação dos candidatos aprovados/credenciados na Seleções Públicas realizadas anteriormente?

Terão prioridade na convocação os candidatos remanescentes do processo de credenciamento anterior, respeitada a validade e desde que estes atendam às características dos estágios oferecidos.

9. Já tenho sou cadastrado na Fundap, esqueci meu usuário e senha de acesso ao sistema, como faço para obtê-los novamente?

Para obter seu usuário e senha de acesso, vá ao site: <http://estagio.sp.gov.br>, clique em “Lembrar Senha”, efetue o procedimento. Seus dados de acesso serão encaminhados ao e-mail informado.

10. Como faço para me inscrever na Seleção Pública?

As inscrições poderão ser feitas somente via internet:

- Acessar o site: www.fundap.sp.gov.br na opção “Programa de Estágios” Programa ACESSA ESCOLA;
- Preencher a ficha de inscrição;
- Indicar, na ficha de inscrição, dentre as opções oferecidas, a cidade onde prefere realizar a prova;
- Imprimir o protocolo de inscrição;
- Imprimir o boleto bancário disponível e pagar a respectiva taxa de inscrição, no valor de R\$ 12,00 (doze reais) nas agências bancárias.

IMPORTANTE: A inscrição somente será validada mediante o pagamento da taxa.

11. Como saber se a minha inscrição foi confirmada/validada?

No dia **1º de julho de 2009**, acesse o site www.fundap.sp.gov.br e verifique se seu nome consta na relação dos candidatos inscritos. Caso não conste, deverá entrar em contato, impreterivelmente nos dias 2 e 3 de julho de 2009, somente pelo telefone (0XX11) 3066 5660 para verificar o ocorrido.

12. Em qual situação ocorrerá a devolução da taxa de inscrição?

O valor pago será devolvido somente se a Seleção Pública não se realizar.

13. Como saberei a data, local e horário que realizarei a prova?

A partir do dia **14/8/09** você deverá consultar a lista definitiva, contendo os candidatos inscritos e as informações dos locais, data e horário de realização da prova. Esta lista estará disponível para consulta no Diário Oficial do Estado de São Paulo, no site da Fundap: www.fundap.sp.gov.br e no painel de publicação da Fundap, situada na Rua Alves Guimarães, 429 Bairro Cerqueira César, São Paulo/SP.

ATENÇÃO: A Fundap não enviará nenhum tipo de correspondência informando sobre os locais, horários das provas e confirmação de inscrição.

14. Como é a prova? Qual a sua composição?

A prova objetiva é composta de 30 questões de múltipla escolha, com cinco alternativas cada, sendo apenas uma a correta. A prova terá como referência a Matriz de Competências e Habilidades do Exame Nacional do Ensino Médio (Enem), em

relação à formação geral, comum a todos os cursos e questões de conhecimentos básicos de informática e internet.

A prova abrangerá o domínio da norma culta da Língua Portuguesa, Conhecimentos Matemáticos, Conhecimentos Básicos de Informática/Internet e Conhecimentos Gerais, avaliando-se as habilidades do estudante para interpretar, analisar, sintetizar, construir hipóteses, estabelecer relações, estimar e calcular.

15. Como será a classificação?

A classificação dos candidatos na prova objetiva será obtida com base na nota final do candidato.

16. Quando e onde sairá o resultado?

A partir do dia **2/9/2009**, a lista geral de classificação dos candidatos será publicada no Diário Oficial do Estado de São Paulo, afixados no quadro de avisos na sede da Fundap e divulgados no *site* www.fundap.sp.gov.br na opção “Programa de Estágios” ou pelo telefone 11 3066-5660.

18. Onde posso obter outros esclarecimentos sobre a Seleção Pública?

No Edital disponível no *site* www.fundap.sp.gov.br na opção “Programa de Estágios”

II. INSTRUÇÃO PARA PREENCHIMENTO DA FICHA

INSCRIÇÃO


O processo de inscrição compreende as opções do Menu “**Dados cadastrais**” e “**Inscrição**”

Esta opção estará disponível somente durante o período divulgado e poderá ser efetuada pela Internet 24h a partir das 8h do primeiro dia até 18h do último dia.

Poderão se inscrever os estudantes regularmente matriculados cursando o 1º ou o 2º ano do Ensino Médio Regular, nas escolas da Secretaria de Educação do Estado de São Paulo, listadas no Anexo I do edital. O candidato deve possuir na data da convocação, pelo menos 1 semestre de curso a cumprir.

Caso você seja um novo candidato, clique no botão **Inscriva-se aqui** localizado na primeira página do site, informe o número do seu CPF que deverá ser válido e próprio e siga as instruções da tela.

Caso você já esteja cadastrado no banco de dados da Fundap, entre com seu **login** e **senha** e preencha todos os campos obrigatórios, caso contrário, o sistema fará a checagem dos dados e não permitirá que você efetue a inscrição.

Ao acessar o sistema, digite seu **login** e **senha** localizados no canto superior direito da tela. Caso você não se lembre, utilize a opção  disponível no topo da página.


Ao entrar no sistema, você terá acesso ao Menu localizado no canto esquerdo da página.


Opções disponíveis para o candidato:


Dados Cadastrais
Inscrição
Convocação
Estágio
Alterar Senha
Sair


INFORMAÇÕES GERAIS

O sinal de asterisco “*” na frente de determinados campos indica que a informação é obrigatória.

Ao completar o preenchimento do formulário, clique em  para salvar as informações.

Sempre que aparecer o botão de lupa , você terá acesso a uma lista de dados. Ao clicar na lupa, o sistema abrirá um quadro onde será possível efetuar a busca através de uma palavra ou parte dela.

O botão  remove do banco de dados as informações digitadas.

O botão  limpa os campos da tela.

Mantenha sempre seus dados atualizados, em especial seu e-mail, para receber informações sobre o concurso. A opção “Dados cadastrais” estará sempre disponível.

A) FORMULÁRIO DE DADOS CADASTRAIS

Na opção de “Dados cadastrais” você deverá preencher as seguintes informações:

- Dados pessoais;
- Endereço;
- Telefone;
- E-mail.

SABE - Dados Cadastrais

Importante: Mantenha seus dados cadastrais atualizados, principalmente seu e-mail, para receber as informações e posteriormente as convocações, caso seja aprovado. Se precisar atualizar seus dados cadastrais, insira o seu usuário/senha na tela inicial e clique em Dados Cadastrais para alterar.

(*) Campos obrigatórios

DADOS PESSOAIS

Nome: *

CPF:


Nacionalidade: *

Sexo: *

Doc. de identidade nº: *

Órgão expedidor: (ex. SSP, IFRP) *

Data de nascimento: (ex. 12/03/2001) *



Endereço | Telefone | Email

Informações cadastradas

- Selecione um item *

(*) Campos obrigatórios

Tipo: *

Rua, Av: *




Número: *

Complemento:

CEP: *

Bairro: *

Município: *

Após gravar as informações de Dados pessoais, entre em cada opção de **aba** disponível na tela.



Você deverá clicar no botão **Gravar** dentro de cada uma para salvar as informações digitadas.

B) FORMULÁRIO DE INSCRIÇÃO

IMPORTANTE: Antes de efetuar a sua inscrição, certifique-se que a sua escola consta na relação de instituições participantes. Acesse [Escolas Participantes na Seleção Pública no site http://estagio.sp.gov.br](http://estagio.sp.gov.br).

Na opção de “**Inscrição**” você deverá preencher as seguintes informações:

Selecione o nível

Tela de opção de nível de formação



Após selecionar o nível, preencha as informações do formulário de inscrição.

FORMAÇÃO ESCOLAR

Instituição de Ensino: *Procure no campo abaixo, ou faça uma [busca aqui](#)*

- Selecione um item ▼ *

Cursos cadastrados para a Instituição de Ensino selecionada:

- Selecione um item ▼ *

Semestre em que está matriculado: *

Data Prevista de Conclusão do curso: * (dd/mm/aaaa)

Turno: - Selecione um item ▼ *

Número da matrícula(RA): * (ex: 000049082576X)

CIDADE DE REALIZAÇÃO DO ESTÁGIO

[A cidade de realização do estágio será a mesma da Escola em que o aluno está matriculado.]

CIDADE DE REALIZAÇÃO DA PROVA

<input type="radio"/> ARUJÁ	<input type="radio"/> JACAREÍ
<input type="radio"/> ATIBAIA	<input type="radio"/> JUNDIAÍ
<input type="radio"/> BARUERI	<input type="radio"/> MAUÁ
<input type="radio"/> BRAGANÇA PAULISTA	<input type="radio"/> SALTO
<input type="radio"/> CABREÚVA	<input type="radio"/> SANTA ISABEL
<input type="radio"/> CAIEIRAS	<input type="radio"/> SANTO ANDRÉ
<input type="radio"/> CAMPINAS	<input type="radio"/> SÃO BERNARDO DO CAMPO
<input type="radio"/> CARAPICUÍBA	<input type="radio"/> SÃO ROQUE
<input type="radio"/> DIADEMA	<input type="radio"/> SOCORRO
<input type="radio"/> GUARULHOS	<input type="radio"/> SOROCABA
<input type="radio"/> IBIÚNA	<input type="radio"/> SUZANO
<input type="radio"/> ITAPECERICA DA SERRA	<input type="radio"/> TABOÃO DA SERRA
<input type="radio"/> ITAQUAQUECETUBA	<input type="radio"/> VARGEM GRANDE PAULISTA
<input type="radio"/> ITU	

PESSOA COM DEFICIÊNCIA

Especifique, caso haja necessidade de condições especiais para a realização da Prova.

Você possui algum tipo de deficiência?

Sim Não

Informe qual(is) o(s) tipo(s) de deficiência(s)

Físico-motoras




Auditiva Parcial Total


Visual Parcial Total


Intelectual


Utiliza algum tipo de equipamento? Qual?

(ex: muleta, cadeira de rodas, prótese)


 Enviar Dados
  Visualizar Dados
  Voltar


Clique na seta para baixo () ou em ([busca aqui](#)) para ter acesso à lista de dados.


O botão  **Visualizar Dados** permite a visualização dos dados digitados no formulário de inscrição.

Lembre-se de clicar no botão  **Enviar Dados** para Enviar/Salvar as informações digitadas.

Na opção de **“Inscrição >> Protocolo/boleto”** você terá acesso ao Boleto Bancário, ao Protocolo de Inscrição e a Ficha de Inscrição:

O botão  **Boleto Bancário** acessa o boleto bancário que você deverá imprimir para efetuar o pagamento no Banco.

O botão  **Protocolo Inscrição** permite que você imprima o protocolo de inscrição para comprovar que você concluiu o preenchimento do formulário.

O botão  **Inscrição** para visualização/impressão dos dados cadastrados.