

INDÚSTRIA BRASILEIRA DE BENS DE CAPITAL MECÂNICOS

INDICADORES CONJUNTURAIS



JANEIRO A ABRIL DE 2009

Faturamento Nominal de Máquinas e Equipamentos

Abr/09 = R\$ 4,72 bilhões

Queda de 17,2% sobre Mar/09

Queda de 25,0% sobre Abr/08

Jan-Abr/09 = R\$ 18,70 bilhões

Queda nominal de 20,0% sobre Jan-Abr/08

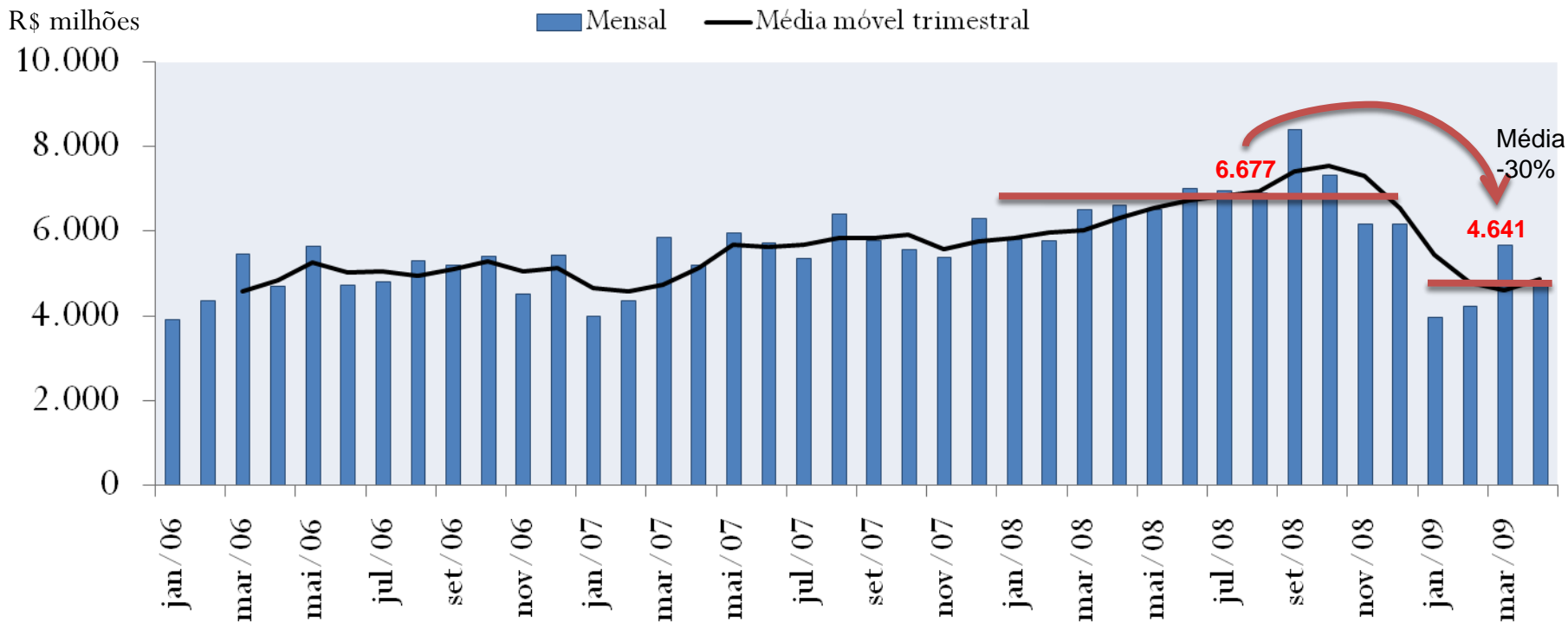
Queda **real de 24,8% (descontada inflação)**

Faturamento Bruto Real de Máquinas e Equipamentos

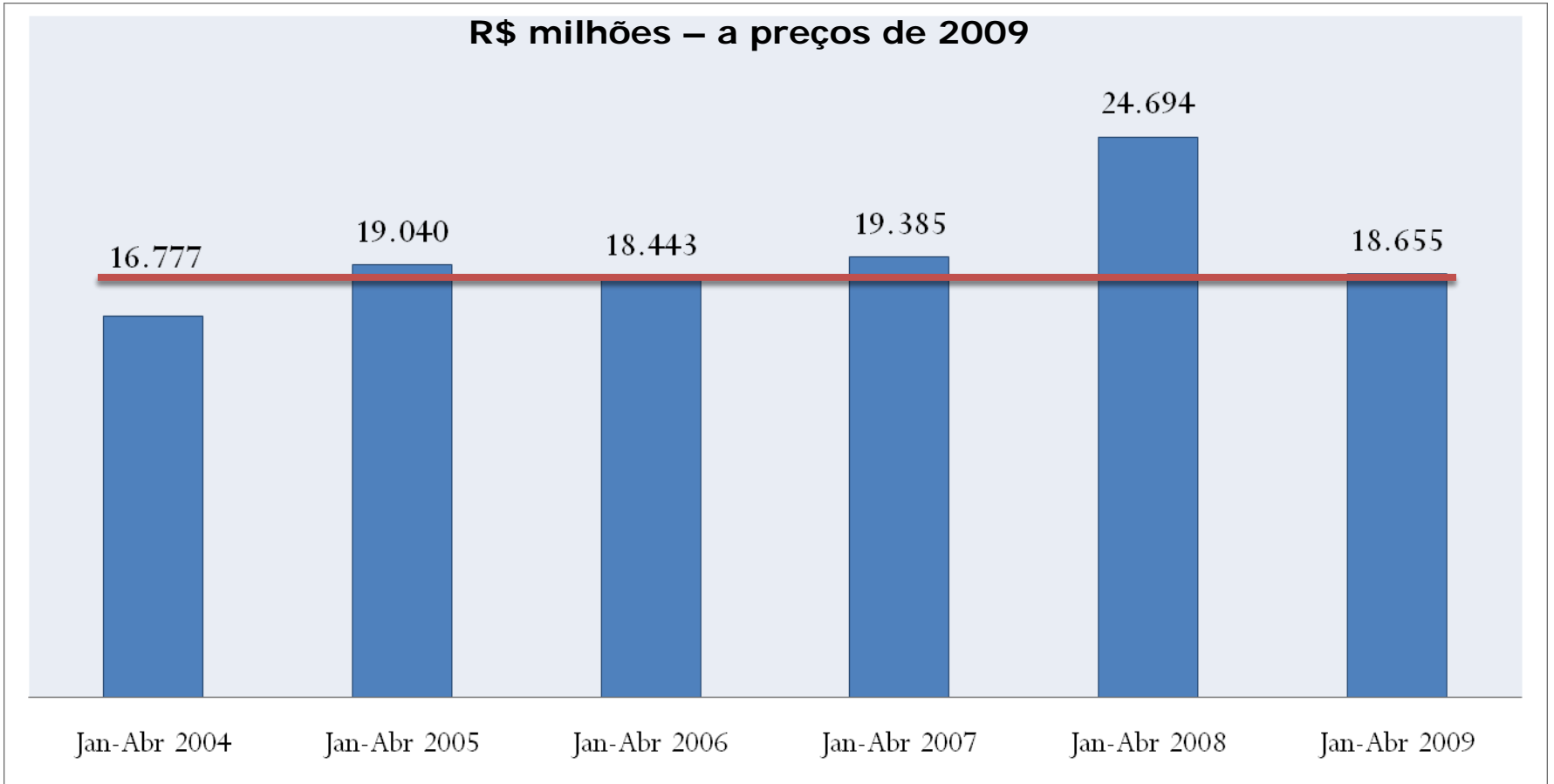
Jan-Abr/09 = R\$ 18,7 bilhões (-24,8% s/ Jan-Abr/08)

Abr/09 = R\$ 4,7 bilhões

-28,7% sobre Abr/08
-16,6% sobre Mar/09



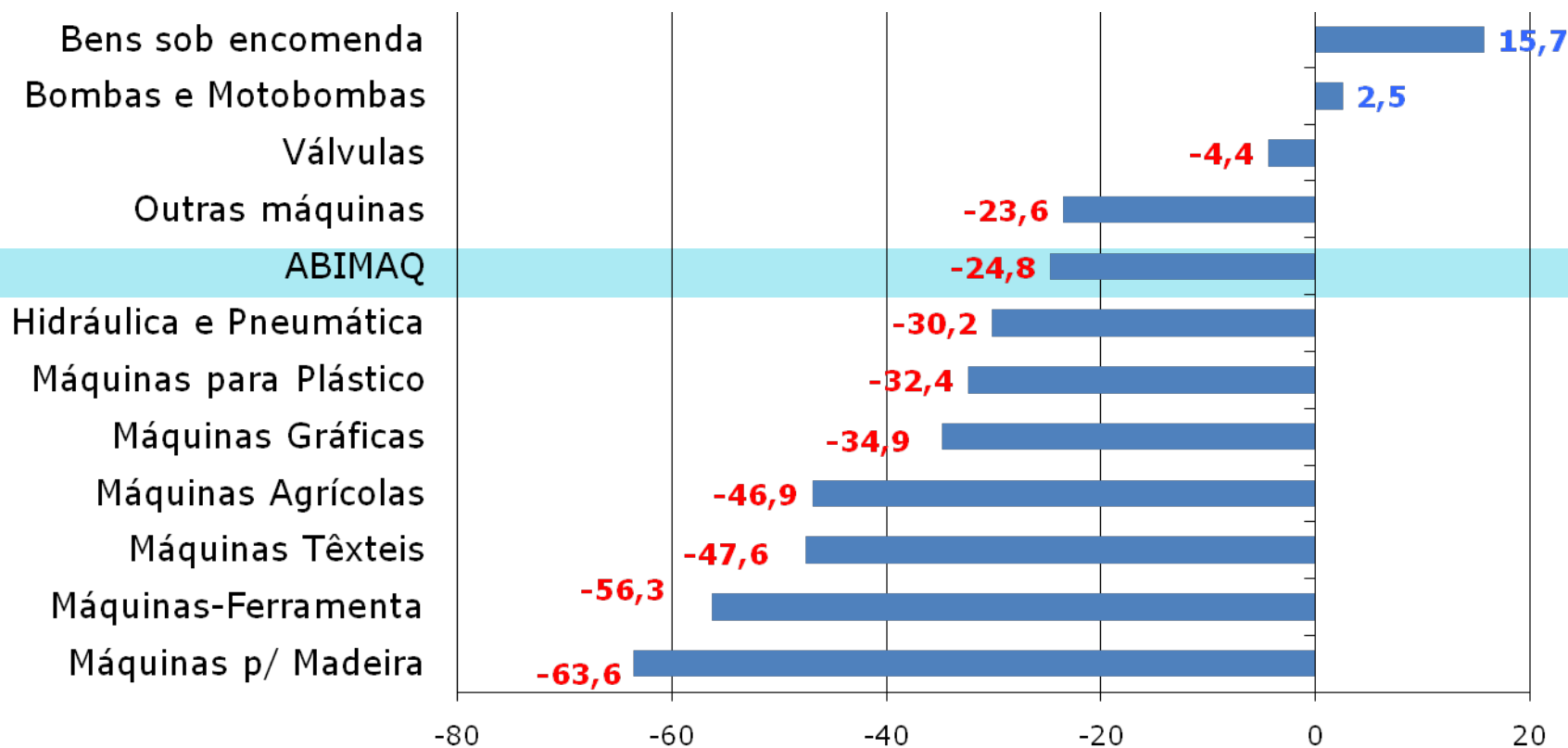
Desempenho Quadrimestral do Faturamento



Faturamento Bruto Real

Desempenho setorial – 1.º Quadrimestre de 2009

(Jan-Abr/2009 comparado com Jan-Abr/2008 - %)

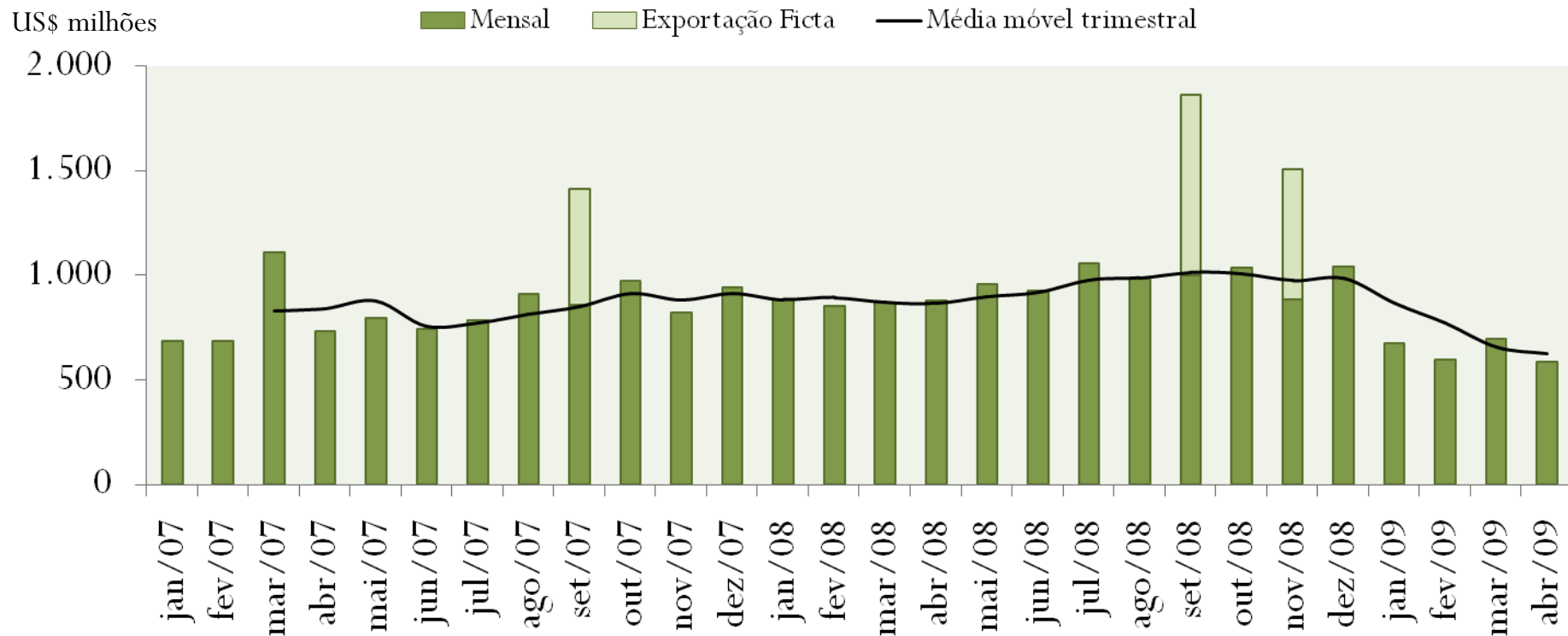


Exportação de Máquinas e Equipamentos

Jan-Abr/09 = US\$ 2.554 milhões (-26,7% s/ Jan-Abr08)

Abr/09 = US\$ 585 milhões

-33,3% sobre Abr/08
-15,7% sobre Mar/09



Exportações de Máquinas e Equipamentos Principais Destinos

Valores em milhões de US\$ FOB

Países	Jan-Abr 2008	Jan-Abr 2009	Var. %
TOTAL GERAL	3.484,52	2.554,54	-26,7
Estados Unidos	728,25	486,93	-33,1
Argentina	459,41	341,72	-25,6
Países Baixos (Holanda)	62,05	185,25	198,6
México	176,45	139,58	-20,9
Venezuela	140,39	129,85	-7,5
Alemanha	146,70	106,57	-27,4
Peru	119,67	103,93	-13,2
Angola	96,45	96,07	-0,4
Chile	138,09	87,63	-36,5
Cingapura	18,63	63,26	239,5
Colômbia	98,33	61,13	-37,8

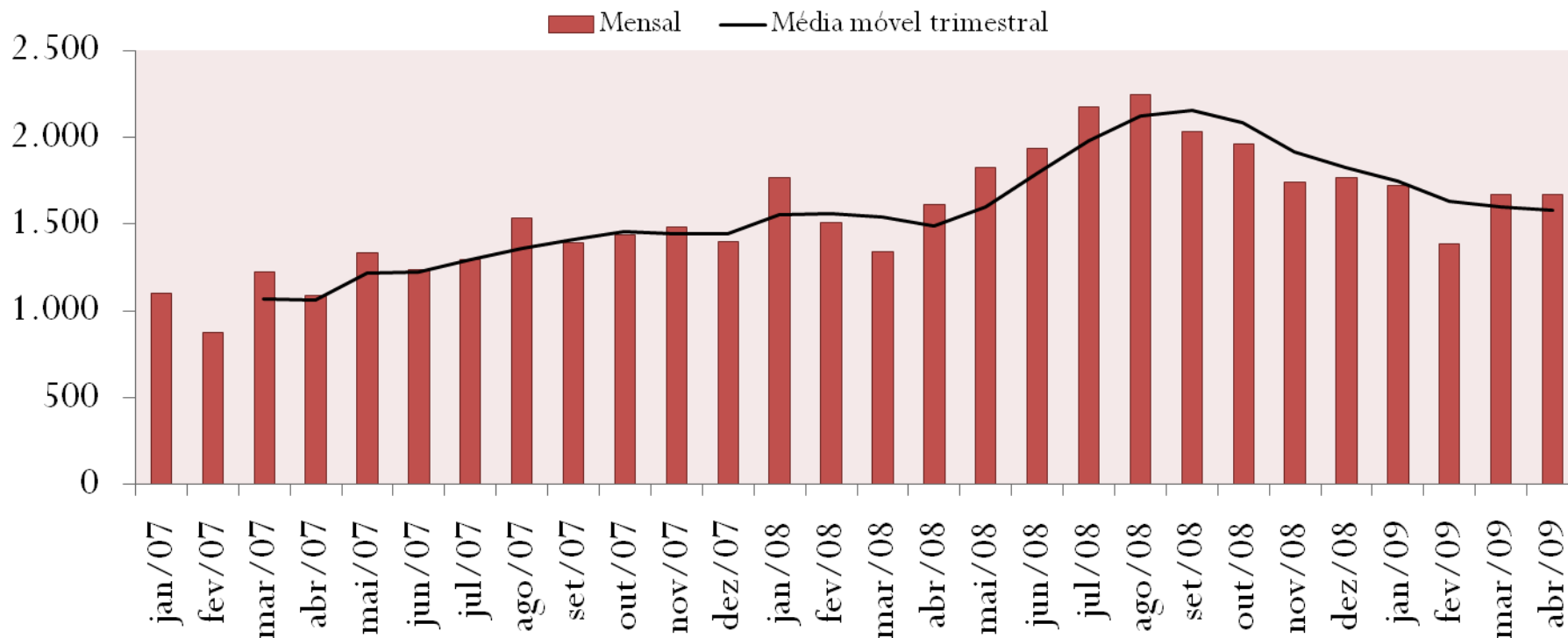
Importação de Máquinas e Equipamentos

Jan-Abr/09 = US\$ 6.458 milhões (+3,6% s/ Jan-Abr08)

Abr/09 = US\$ 1.672 milhões

+3,7% sobre Abr/08
-0,1% sobre Mar/09

US\$ milhões



Importações de Máquinas e Equipamentos Principais Origens

Valores em milhões de US\$ FOB

Países	Jan-Abr 2008	Jan-Abr 2009	Var. %
TOTAL GERAL	6.232,05	6.458,43	3,6
Estados Unidos	1.721,04	1.810,62	5,2
Alemanha	859,00	897,80	4,5
Japão	643,70	583,80	-9,3
China	621,12	541,42	-12,8
Itália	433,28	391,55	-9,6
Finlândia	63,31	264,38	317,6
França	276,69	177,58	-35,8
Suécia	157,41	161,26	2,4
Índia	43,85	153,97	251,2
Suíça	170,96	148,67	-13,0
Áustria	66,07	119,67	81,1

Balança Comercial de Bens de Capital Mecânicos

Valores em US\$ milhões

Descrição	Jan-Abr 2009	Jan-Abr 2008	Δ % 2009/08
Importação	6.458	6.232	3,6
Exportação	2.555	3.485	-26,7
Saldo	-3.903	-2.747	42,1

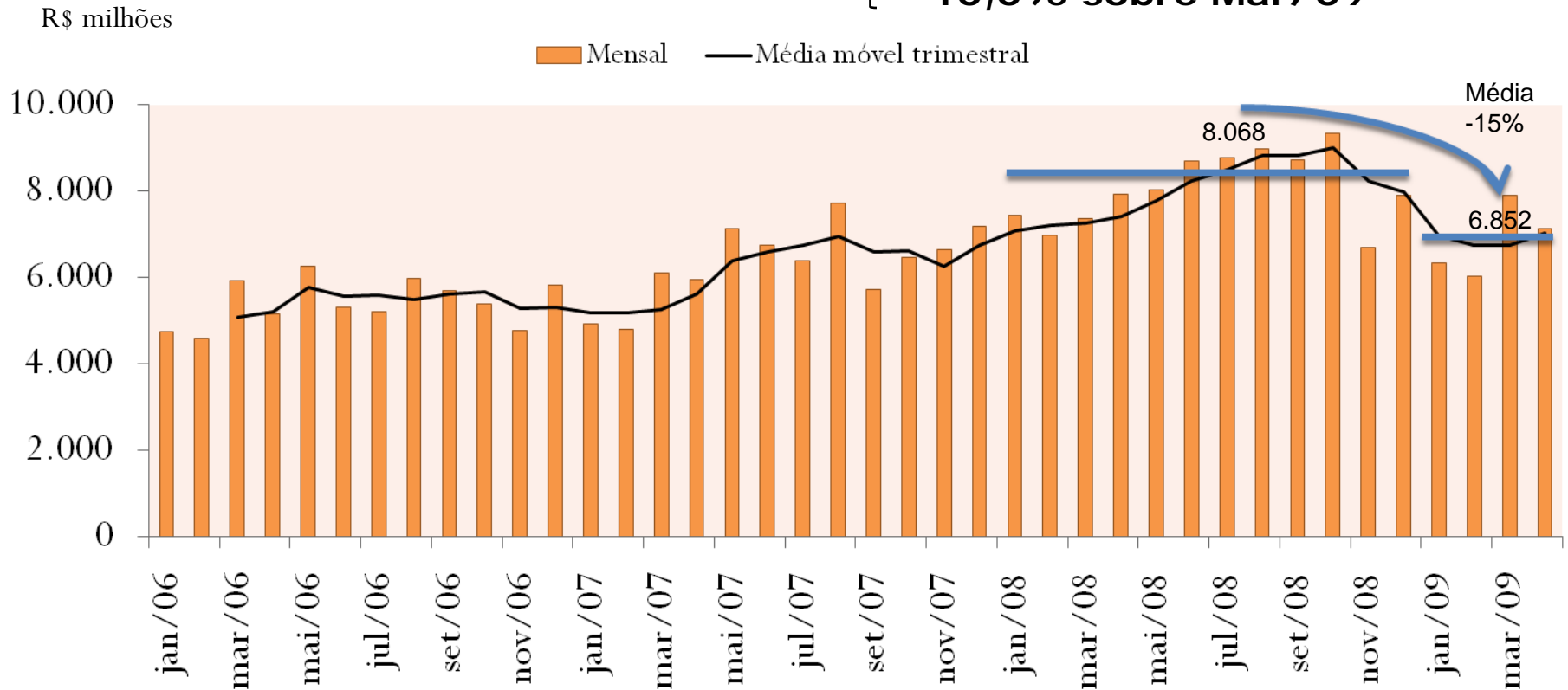
Fonte: SECEX. Elaboração: DEEE/ABIMAQ

Consumo Aparente Real de Máquinas e Equipamentos

Jan-Abr/09 = R\$ 27,61 bilhões (-1,9% s/ Jan-Abr08)

Abr/09 = R\$ 7,1 bilhões

-10,2% sobre Abr/08
-10,0% sobre Mar/09



Pessoal Ocupado na Indústria de Máquinas e Equipamentos Mecânicos

Quadro de Pessoal na Indústria de Máquinas e Equipamentos

Out/08 = **250.214** (maior nível em 2008)

Abr/09 = 233.231

Queda de 0,9% sobre Mar/09

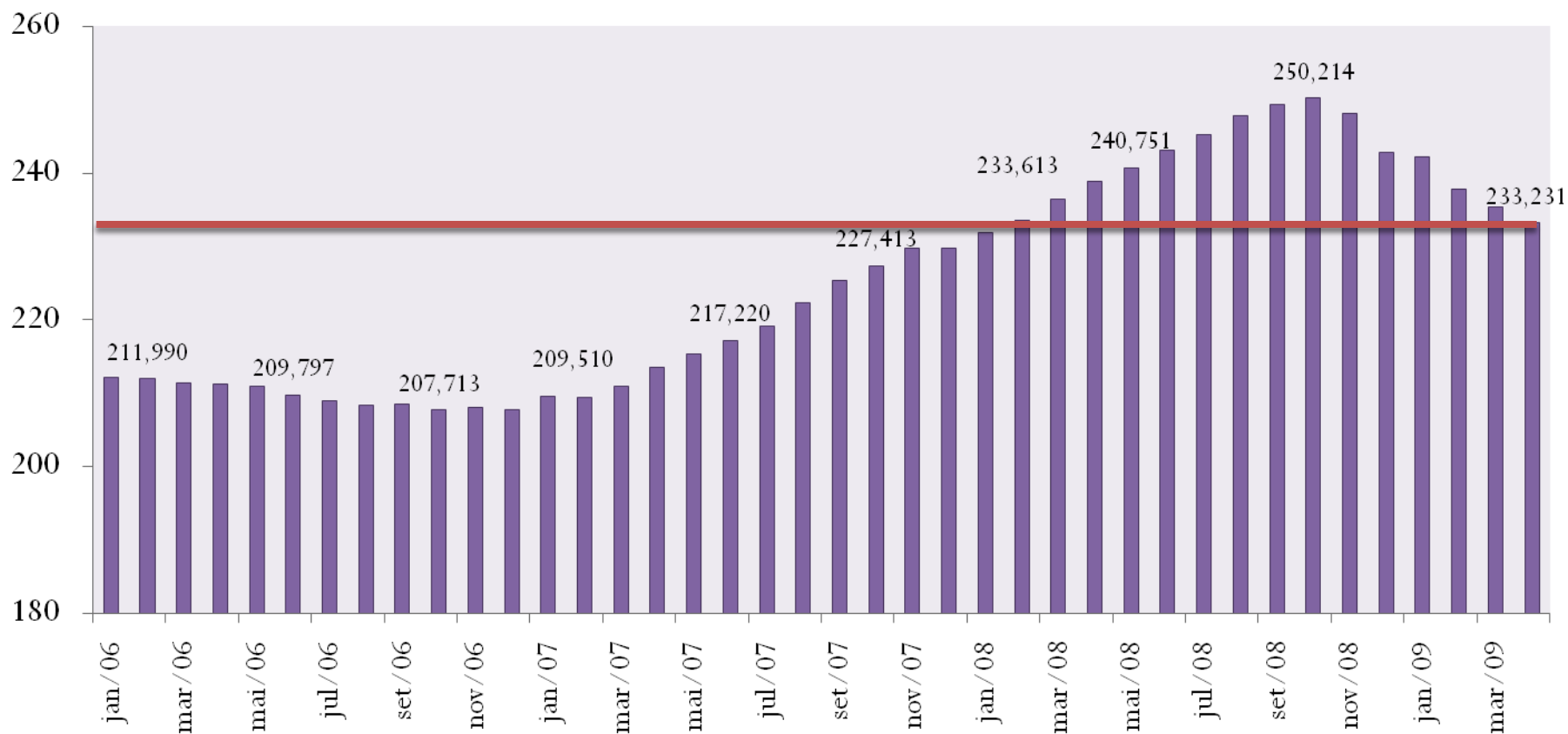
Menos 16.983 pessoas empregadas no setor sobre out/08

6.^a queda consecutiva

Queda acumulada = 6,8%

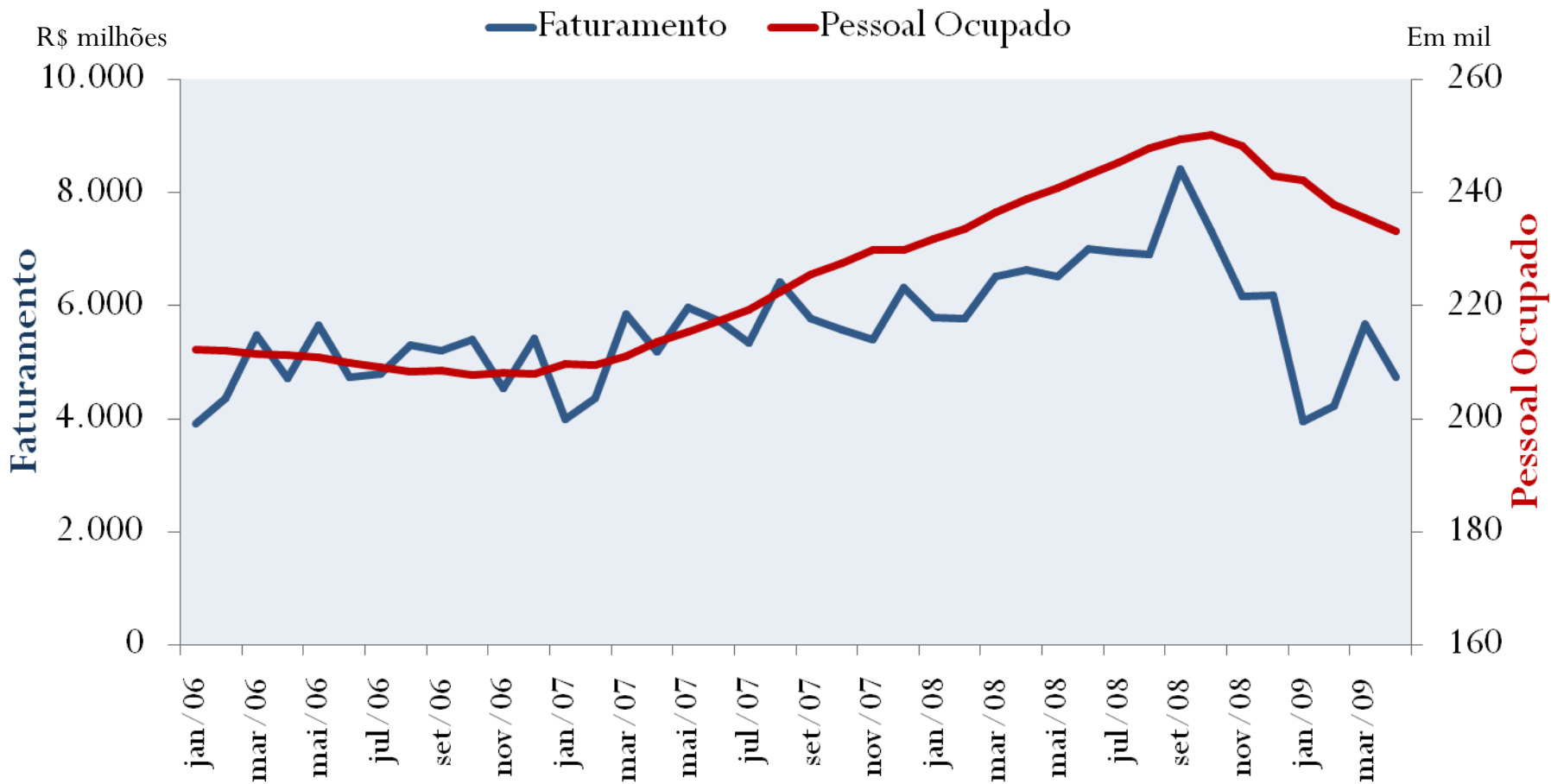
Pessoal Ocupado na Indústria de Máquinas e Equipamentos

Emprego registrado no último dia do mês – em mil pessoas



Máquinas e Equipamentos Mecânicos

Faturamento Bruto Real *versus* Pessoal Ocupado



DEPARTAMENTO DE ECONOMIA E ESTATÍSTICA

dee@abimaq.org.br

